

A close-up photograph of a person's face, focusing on the eye area. A hand with light-colored manicured nails is holding a gold-colored, curved facial tool against the skin. The tool has a textured surface and is positioned near the eye. The person's eye is closed, and their skin appears smooth and well-maintained. The background is a soft, out-of-focus skin tone.

EMPORE
Kälte- und Wärmetherapie

SKIN IS ALL ABOUT TEMPERATURE



NEUARTIGE PFLEGE FÜR DIE AUGENPARTIE



Status-LEDs
zur Anzeige der gewählten Stufe
und deren Status

Magnetisches Docking
zur bequemen Halterung

Rutschfeste Standfläche
für einen rutschfesten Stand

Leistungsstarke Kühlung
Höchste Wärmemanagementfähigkeit für
schnelle Kühlung/Erwärmung



Versilberte Augen-Steine
für optimale Wärmeübertragung und
antibakterielle Wirkung auf der Haut

Wählen Sie Ihr Kühlprogramm aus
Kühlung mit Soforteffekt für ein
erfrischendes Ergebnis
Stufe 1 (18°C)
Stufe 2 (15°C)
Stufe 3 (12°C)

Wählen Sie Ihr Heizprogramm aus
Die Wärme erhöht die Durchlässigkeit
der Haut
Stufe 1 (38°C)
Stufe 2 (43°C)
Stufe 3 (46°C)

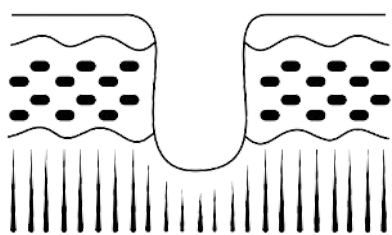




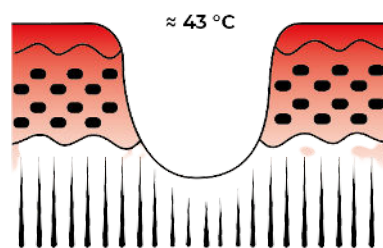
EMPORE



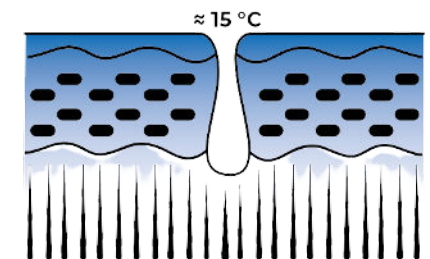
Simplifizierte Darstellung



Poren bei Raumtemperatur



Poren nach den Wärmesteinen



Poren nach den Kältesteinen

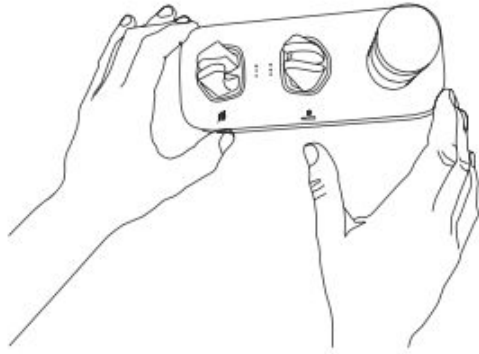
Es ist erwiesen, dass Wärme die Durchlässigkeit der Haut erhöht, so dass ein Serum besser in die Haut eindringen kann. Die empfindliche Haut im periokularen Bereich erreicht diese maximale Wirkung zwischen 38 °C und 46 °C.

Durch die lokale Anwendung von Kältesteinen wird die Temperatur der Haut sofort gesenkt, was die Gefäßerweiterung begrenzt und die Blutzirkulation reguliert, um die Feuchtigkeit zu bewahren und ein frisches, sofort strahlendes Aussehen zu gewährleisten. Die empfindliche Haut in der Augen Umgebung erreicht diese maximale Wirkung zwischen 12 °C und 19 °C.

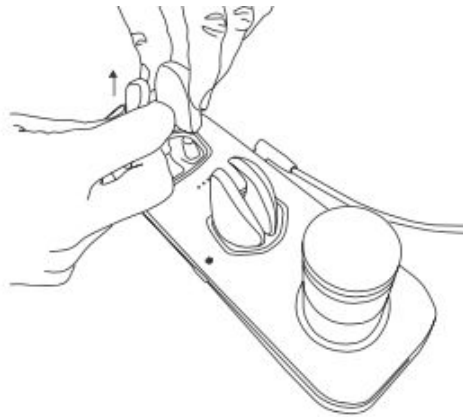


EMPORE

ABLAUF DER BEHANDLUNG



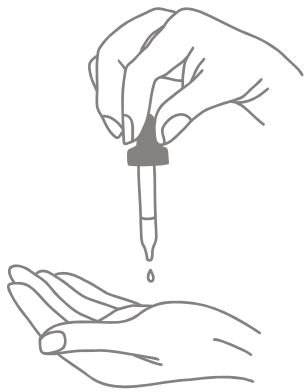
Aktivieren Sie das Gerät und stellen Sie die gewünschte Temperatur ein.



Nach 100 Sekunden sind die erwärmten Steine einsatzbereit.



Die warmen Steine sollten mindestens 30 Sekunden lang mit leichtem Druck auf die Augenpartie gelegt werden (sanfte Massage).



Tragen Sie nun das gewünschte Augenserum auf die Augenpartie auf.



Die kalten Steine sollten mindestens 30 Sekunden lang mit leichtem Druck (sanfte Massage) auf die Augenpartie gelegt werden.





EMPORE



idCONSULTING⁺
SWITZERLAND

www.idconsult.ch

idConsulting GmbH | Sihleggstrasse 23 | CH-8832 Wollerau | +41 76 245 08 88 | info@idconsult.ch